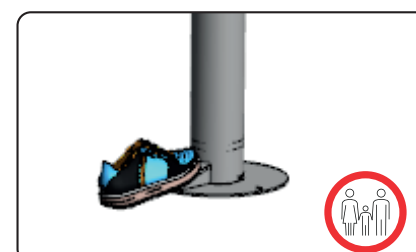
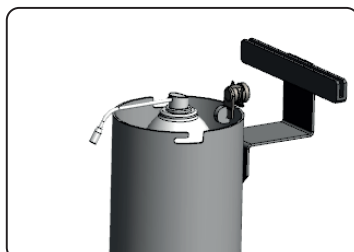
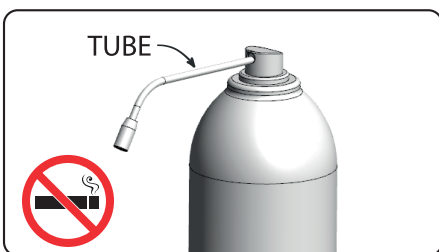
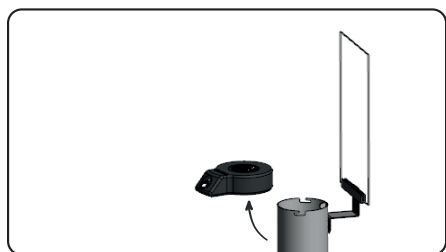


Conçue et fabriquée en France, cette station distributrice de solution hydro-alcoolique en acier inoxydable est totalement mécanique. Sa commande à pied supprime tout contact des mains avec le support.

Ce système ne nécessite aucune installation. Autostable, anti-vandalisme et très résistant, il s'adapte à nos recharges de solution hydro alcoolique O'lysée 400 ml après avoir assemblé l'embout qui permet la diffusion de la solution. Cette station est garantie 2 ans, utilisable uniquement avec les boîtiers de solution hydro alcoolique 400 ml O'lysée.

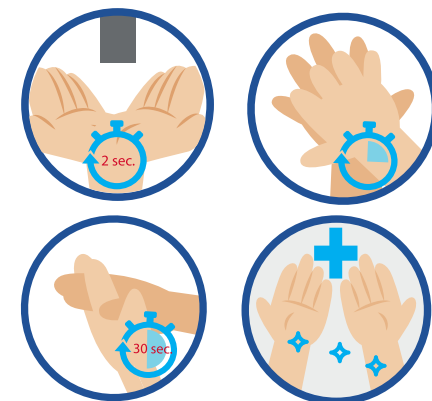


A / Comment mettre en marche la station ?

- A1 / Installer la station au sol.
- A2 / Ouvrir le couvercle gravé O'lysée avec la clé.
- A3/ Monter le support métallique au dos de la borne, Ce support servant à accueillir le panneau d'information.
- A4/ Prendre une recharge, retirer le bouchon.
- A5/ Dans le sachet, prenez le diffuseur et tube, insérer sur l'embout de la valve.
- A6/ Guider le tube dans l'emplacement réservé à cet effet dans le couvercle.
- A7/ Insérer la recharge dans la station dans l'espace central. Refermer le tout, insérer le panneau d'information, la station est maintenant prête à l'emploi !
- A8 / Actionner la pédale avec le pied pour délivrer la dose

B / Comment intégrer la recharge dans la station ?

- B1 /Retirer le capot de la recharge (boîtier 400ml).
- B2 / Mettre le diffuseur sur la valve de la valve (embout vertical du boîtier 400ml)
- B3 / insérer la recharge dans la station dans l'espace central. Guider le tube dans l'emplacement réservé à cet effet dans le couvercle.
- B4 / Re-déposer le couvercle sur son emplacement, fermer à clé pour éviter que l'on ne touche à la recharge. Ajouter le panneau d'information dans le support prévu, la station est prête à l'emploi !
- B5/ Actionner la pédale avec le pied pour délivrer la dose de solution hydro alcoolique.
- B6 / Frictionner vos mains 30 secondes, suivez les préconisations de lavage pour une aseptisation optimale.



Service après vente revendeur :