

Disque diamanté - LT 30


GÖLZ®

LT 30 - Béton standard

  **Coupe à sec et à eau**

Caractéristiques :


- Segmentation turbo pour un refroidissement optimal
- Soudé laser



Conforme  et EN13236

Applications :

- Béton, béton armé, tuiles, matériaux de construction courants




Données techniques


Ø (mm)	Alésage (mm)	Segments (mm)				Code article
		L	I	H	Nb.	
300	20	40	2,8	10	20	LT30300
300	25,4	40	2,8	10	20	LT30301
350	20	40	2,8	10	24	LT30350
350	25,4	40	2,8	10	24	LT30351
400	20	40	3,2	10	28	LT30400
400	25,4	40	3,2	10	28	LT30401
450	25,4	40	3,2	10	32	LT30450

Vitesse d'utilisation conseillée selon les matériaux

Matériaux	granit		marbre reconstitués carrelage	béton		asphalte
	riche en quartz	pauvre en quartz		non-armé	armé	
Vitesse périphérique en m/sec	25 - 30	32 - 40	40 - 50	30 - 50	30 - 40	45 - 60


Lire les informations de sécurité 

Portez des lunettes de protection 

Portez un casque de chantier 

Portez un casque de protection 

Portez un masque de protection 

Portez des chaussures de sécurité 

Portez des gants de protection 