

Disque diamanté - LBA 66


GÖLZ®

LBA 66 - Mixte Technique Béton Acier Asphalte

  Coupe à sec et à eau

Caractéristiques :

- Disque à coupe rapide, soudé laser



Conforme  et EN13236

Applications :

- Béton, asphalte, maçonnerie et matériaux abrasifs (acier, fonte, PVC de manière occasionnelle*)




Données techniques


Ø (mm)	Alésage (mm)	Segments (mm)				Code article
		L	I	H	Nb.	
300	20	40	2,8	10	20	LBA66300
350	20	40	2,8	10	24	LBA66350
350	25,4	40	2,8	10	24	LBA66351
400	25,4	40	3,2	10	28	LBA66401


Vitesse d'utilisation conseillée selon les matériaux


Matériaux	granit		marbre reconstitués carrelage	béton		asphalte
	riche en quartz	pauvre en quartz		non-armé	armé	
Vitesse périphérique en m/sec	25 - 30	32 - 40	40 - 50	30 - 50	30 - 40	45 - 60


* Pour un pouvoir de coupe optimum de ces matériaux, vérifiez que votre disque soit parfaitement affuté


Lire les informations de sécurité 

Portez des lunettes de protection 

Portez un casque de chantier 

Portez un casque de protection 

Portez un masque de protection 

Portez des chaussures de sécurité 

Portez des gants de protection 