

Disque diamanté - DA 60

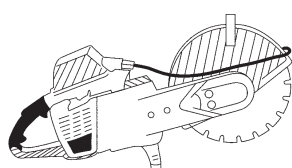
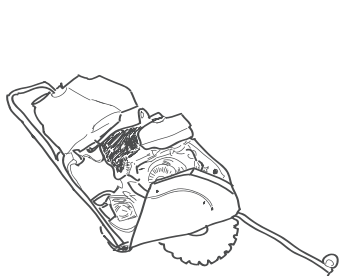
GÖLZ®

DA 60 - Asphalte Standard

  Coupe à sec et à eau

Caractéristiques :

- Soudé laser



Conforme  et EN13236

Applications :

- Asphalte, chape, matériaux abrasifs




Données techniques

Ø (mm)	Alésage (mm)	Segments (mm)				Code article
		L	I	H	Nb.	
300	20	40	2,8	10	20	DA6010 300
350	20	40	2,8	10	24	DA6010 350
350	25,4	40	2,8	10	24	DA6010 351
400	20	40	3,2	10	28	DA6010 400
400	25,4	40	3,2	10	28	DA6010 401
450	25,4	40	3,6	10	32	DA6010 450


Vitesse d'utilisation conseillée selon les matériaux

Matériaux	granit		marbre reconstitués carrelage	béton		asphalte
	riche en quartz	pauvre en quartz		non-armé	armé	
Vitesse périphérique en m/sec	25 - 30	32 - 40	40 - 50	30 - 50	30 - 40	45 - 60

Lire les informations de sécurité 

Portez des lunettes de protection 

Portez un casque de chantier 

Portez un casque de protection 

Portez un masque de protection 

Portez des chaussures de sécurité 

Portez des gants de protection 