










# EXERCICE D'EVACUATION

## EXERCICE ET FORMATION

-  1 à ∞ personnes
-  Aucun prérequis
-  Durée 1/2 journée
-  Recyclage 6 mois
-  Intra-entreprise
-  Dans vos locaux
-  100% financé par l'OPCO

### VOS FORMATIONS SIMPLES & EFFICACES

Décider de la date et du lieu de la formation

Déplacer un formateur au sein de l'entreprise

Exiger la qualité dans toute la France

01 59 06 91 70

contact@formationsecours.com

www.formationsecours.com

### OBJECTIF DE LA FORMATION

Le code du travail exige que chaque entreprise réalise 2 exercices d'évacuation par an (1 exercice d'évacuation tous les 6 mois). Différents formats d'exercices évacuation sont réalisables selon vos contraintes et votre environnement.

### PUBLIC

Tous les occupants de l'établissement.

### COMPETENCES DEVELOPPEES

Reconnaître les caractéristiques du signal sonore d'alarme générale.  
Connaître les cheminements d'évacuation de l'établissement.  
Évacuer rapidement et en bon ordre en cas d'incendie.

### ÉVALUATION

Cette formation ne fait pas l'objet d'une évaluation des acquis et des compétences. Cette formation ne fait pas l'objet d'une mesure de la satisfaction globale des stagiaires sur l'organisation et les conditions d'accueil, les qualités pédagogiques du formateur ainsi que les méthodes, moyens et supports utilisés.

### ACCESSIBILITE

L'établissement ainsi que la formation sont accessibles à tous les types de handicaps

### PROGRAMME DE FORMATION

#### JOURS 1

##### EVACUATION PRATIQUE

Les salariés sont prévenus (ou non)  
Exercice d'évacuation avec ou sans fumée et avec ou sans déclenchement de l'alarme incendie  
Il conviendra que si nous devons déclencher l'alarme, il sera indispensable de prévenir les services de secours (Pompiers) et posséder le code de réarmement de votre SSI si vous en possédez un.

##### EVACUATION THEORIQUE

La gestion de l'évacuation : déroulement de l'évacuation, durée, comportements individuels  
Sensibilisation auprès des participants sur les consignes de sécurité  
Consignes et recommandations auprès du responsable sécurité et/ou chef d'établissement  
Points liés au registre de sécurité

Bilan de la formation